



**O B Č I N A**  
**SLOVENSKA BISTRICA**  
**O b č i n s k i s v e t**

**2. redna seja občinskega sveta**  
**dne 26. januarja 2023**

**Gradivo za 8.a točko dnevnega reda**

**ZADEVA: Potrditev cen storitev izvajanja javne službe oskrbe s pitno vodo na delu območja Občine Slovenska Bistrica - Komunala Slovenska Bistrica**

**Poročevalec: Maksimilijan Tramšek, direktor Komunale Slovenska Bistrica, d.o.o.**



**O B Č I N A**  
**SLOVENSKA BISTRICA**

**O b č i n s k a u p r a v a**  
Oddelek za okolje in prostor

Kolodvorska ulica 10, 2310 Slovenska Bistrica

telefon: h.c. + 386 2 / 843 28 00, 843 28 30 fax: + 386 2 / 81 81 141 e-mail: [obcina@slov-bistrica.si](mailto:obcina@slov-bistrica.si)

uradna spletna stran <http://www.slovenska-bistrica.si>

Številka: /2023

Datum: 10. 01. 2023

**O B Č I N A**  
**SLOVENSKA BISTRICA**  
**O b č i n s k i s v e t**

**ZADEVA: Potrditev cen storitev izvajanja javne službe oskrbe s pitno vodo na delu območju  
Občine Slovenska Bistrica - Komunala Slovenska Bistrica**

***I. PREDLAGATELJ***

Komunala Slovenska Bistrica, podjetje za komunalne in druge storitve d.o.o.,  
Pohorskega bataljona 12, 2310 Slovenska Bistrica.

***II. DELOVNO TELO, PRISTOJNO ZA OBRAVNAVO***

Odbor za okolje in urejanja prostora.

***III. VRSTA POSTOPKA***

Enofazni.

***IV. PRAVNE PODLAGE ZA SPREJEM:***

- Zakon o lokalni samoupravi (Uradni list RS, št. 94/07 – UPB, 76/08, 79/09, 51/10, 40/12 – ZUJF in 14/15 – ZUUJFO, 11/18 – ZSPDSL-1, 30/18, 61/20 – ZIUZEOP-A in 80/20 – ZIUOOPE));
- Zakon o varstvu okolja (Uradni list RS, št. 39/06 – uradno prečiščeno besedilo, 49/06 – ZMetD, 66/06 – odl. US, 33/07 – ZPNačrt, 57/08 – ZFO-1A, 70/08, 108/09, 108/09 – ZPNačrt-A, 48/12, 57/12, 92/13, 56/15, 102/15, 30/16, 61/17 – GZ, 21/18 – ZNOrg, 84/18 – ZIURKOE, 158/20 in 44/22 – ZVO-2);
- Uredba o metodologiji cen storitev obveznih občinskih gospodarskih javnih služb varstva okolja (Uradni list RS, št. 87/12, 109/12 in 76/17, 78/19 in 44/22 – ZVO-2);
- Statut Občine Slovenska Bistrica (Uradni list RS, 79/19).

## **V. NAMEN, CILJI SPREJEMA**

V skladu z Uredbo o metodologiji cen storitev obveznih občinskih gospodarskih javnih služb varstva okolja (Uradni list RS, št. 87/12, 109/12, 76/17, 78/19 in 44/22 – ZVO-2); (v nadaljevanju: Uredba) je izvajalec obvezne občinske gospodarske javne službe oskrbe s pitno vodo na delu območja Občine Slovenska Bistrica, Komunala Slovenska Bistrica, podjetje za komunalne in druge storitve, d.o.o., (v nadaljevanju: izvajalec javne službe) poslal v potrditev Elaborat o oblikovanju cene izvajanja storitev gospodarske javne službe oskrbe s pitno vodo (v nadaljevanju: Elaborat).

Komunala Slovenska Bistrica, d.o.o., izvaja javno službo oskrbe s pitno vodo na delu območja Občine Slovenska Bistrica, v skladu z Odlokom o oskrbi z vodo na območju Občine Slovenska Bistrica (Uradni list RS, št. 91/15 in 74/16) (v nadaljevanju: Odlok).

Poglavitni razlog za predlagano uskladitev cen je visoka rast cen električne energije, pogonskega goriva, stroškov dela, materiala in zunanjih storitev, zaradi česar je izvajalec javne službe, ob upoštevanjem navedenih vzrokov, poslal Elaborat v potrditev.

V Uredbi je natančno opredeljena metodologija za oblikovanje cen, katere cilj je poenotiti način obračunavanja storitev, ki se izvajajo v okviru gospodarske javne službe.

Ceno storitve posamezne javne službe za območje občine predlaga izvajalec gospodarske javne službe z elaboratom o oblikovanju cene izvajanja storitev javne službe in jo predloži pristojnemu občinskemu organu v potrditev.

Po podanem predlogu se mesečni strošek, pri povprečni 4 članski družini, ki ima vodomer DN20 in mesečno porabo 12 m<sup>3</sup>, poveča za 2,04 EUR z DDV.

## **VI. FINANČNE POSLEDICE**

S sprejetjem predlaganih cen storitev in predpisanega načina obračunavanja storitev, ni neposrednega vpliva na občinski proračun.

## **VII. PREDLOG SKLEPOV**

Občinskemu svetu predlagamo, da obravnava predloženo gradivo, o njem razpravlja ter sprejme naslednje sklepe:

### **SKLEP 1**

Občinski svet Občine Slovenska Bistrica potrjuje Elaborat o oblikovanju cen izvajanja storitev gospodarske javne službe oskrbe s pitno vodo, ki ga je predložil izvajalec javne službe Komunala Slovenska Bistrica, podjetje za komunalne in druge storitve d.o.o..

### **SKLEP 2**

Potrdijo se naslednje cene storitev obvezne občinske gospodarske javne službe oskrbe s pitno vodo:

Cena omrežnine: 5,0847 EUR / DN ≤ 20/mesec (brez DDV).  
(ostaja v veljavi obstoječa potrjena cena)

Cena vodarine: 0,8688 EUR/m<sup>3</sup> (brez DDV).

### ***S K L E P 3***

Nove cene storitev pričnejo veljati in se uporabljati s 1. 2. 2023.

S spoštovanjem.

Pripravila:  
Janja Mlaker  
Vodja Oddelka za okolje in prostor

Direktor občinske uprave:  
mag. Branko Žnidar

#### **Priloga:**

- Elaborat o oblikovanju cen izvajanja storitev gospodarske javne službe Oskrba s pitno vodo, Komunala Slovenska Bistrica, d.o.o..

## Občina Slovenska Bistrica

Občinska uprava

Oddelek za okolje in prostor

Kolodvorska ulica 10

2310 Slovenska Bistrica

**Številka:** 20/2023

**Datum:** 10. 1. 2023

### Spoštovani,

Skladno z Uredbo o metodologiji za oblikovanje cen storitev obveznih občinskih gospodarskih javnih služb varstva okolja (Uradni list RS, št. 87/12, 109/12, 76/17, 78/19 in 49/20 – ZIUZEOP v nadaljevanju: Uredba MEDO) in Zakona o varstvu okolja ZVO-2 je podjetje Komunala Slovenska Bistrica d.o.o., kot izvajalec gospodarskih javnih služb v občini Slovenska Bistrica, pripravilo elaborate oblikovanja cen za izvajanje storitev obveznih občinskih gospodarskih javnih služb varstva okolja:

- oskrbo s pitno vodo,
- odvajanje komunalne odpadne vode ,
- čiščenje komunalne odpadne vode,
- storitve povezane z nepretočnimi greznicami, obstoječimi greznicami in MKČN do 50 PE,
- zbiranje določenih vrst komunalnih odpadkov;
- zbiranje (in obdelava) biološko razgradljivih kuhinjskih odpadkov in zelenega vrtnega odpada;
- obdelava določenih vrst komunalnih odpadkov;
- odlaganje ostankov predelave ali odstranjevanja komunalnih odpadkov.

Postopke nabave izvajamo transparentno in ob upoštevanju veljavne zakonodaje tako s področja javnega naročanja kot tudi s področja integritete in preprečevanja korupcije. Že v covidnem obdobju smo se začeli srečevati z velikimi pritiski na cene materialov in storitev. Po začetku vojne v Ukrajini pa se pri nabavi srečujemo z zelo nenavadnimi situacijami.

Ponudniki v razmerah povečanega povpraševanja na trgu in pomanjkanja nekaterih ključnih materialov ne sprejemajo naših pogojev in ne oddajajo ponudb. Cene posameznih materialov in storitev so se zvišali od 20 do 70 %, energenti kar do 700 %. V primerjavi z letom 2021 so se povišale cene servisnih storitev za stroje in naprave za 20 do 40 %, cene kemikalij za 60 do 70 % in ostale manjše storitve od 10 do 20 %. Poleg dviga cen pa je potrebno upoštevati, da je material (npr. črpalke, krmilnike,...) potrebno naročiti v naprej na zalogo, z avansnimi plačili in nekaj mesečno čakalno dobo. Vse to nam je povzročilo velik stroškovni pritisk na cene storitev obveznih gospodarskih javnih služb, ki jih več ne moremo blažiti.

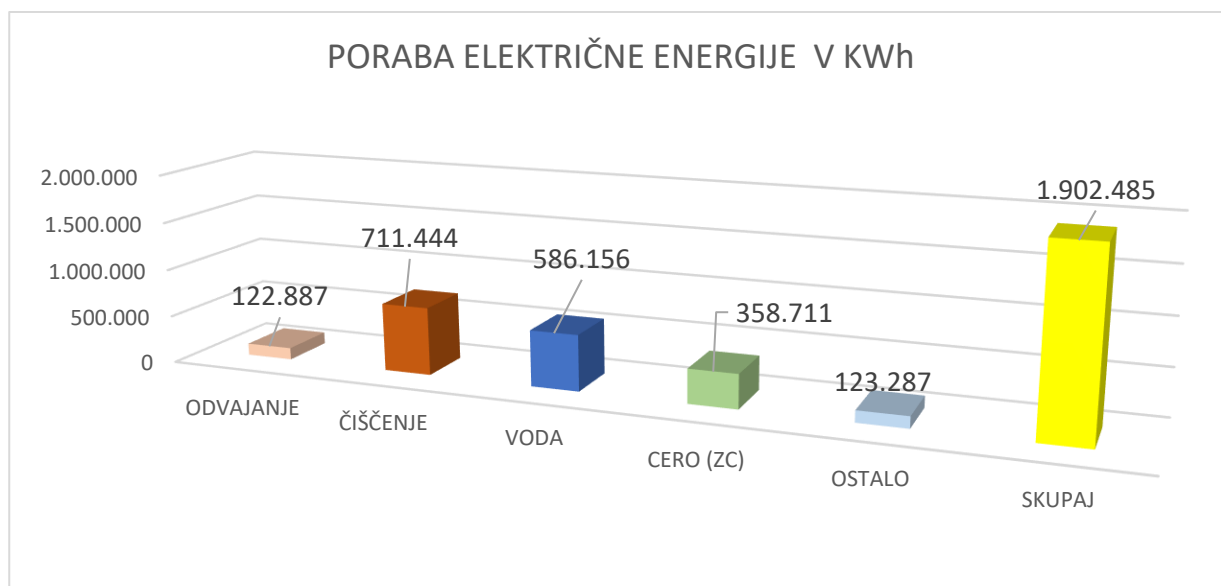
Glavni razlog za povišanje cen komunalnih storitev je v rasti cen:

- električne energije;
- pogonskega goriva;
- stroškov dela (delež rasti minimalne plače in povišanje osnovnih plač v skladu z zakonodajo);
- stroškov materiala in zunanjih storitev.

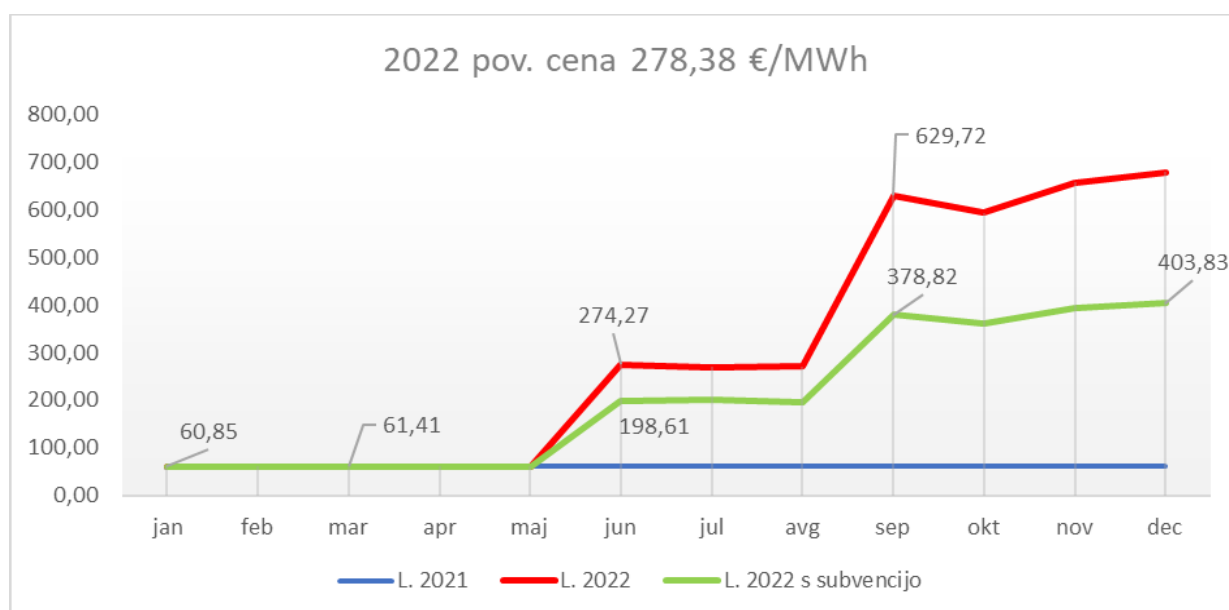
## Električna energija:

Največji porast stroškov energije in energentov je na področju oskrbe s pitno vodo, na področju odvajanja in čiščenja odpadnih voda ter na CERO Pragersko, saj se pri pripravi pitne vode, čiščenju odpadne vode in obdelavi odpadkov porabi največ električne energije.

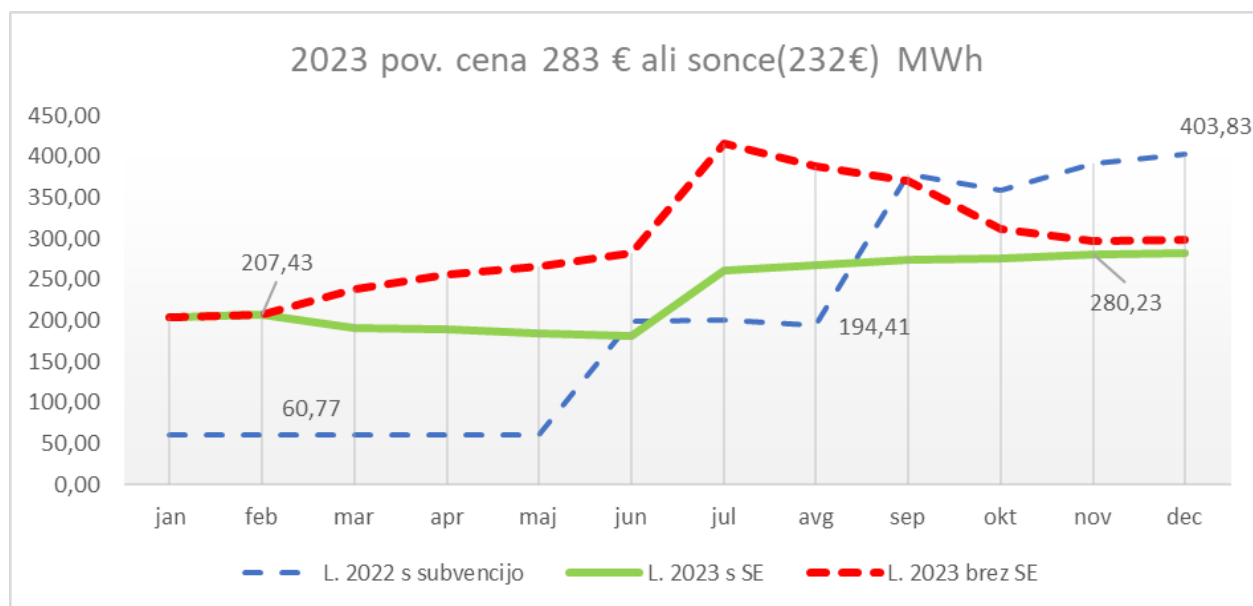
Samo za izvajanje gospodarskih javnih služb (GJS) porabimo 1,79 GWh električne energije. Skupaj v družbi porabimo 1,91 GWh. Največji porabniki energije so črpališča Šikole, Velenik, vodarna, ČN Slovenska Bistrica, ČN Pragersko in CERO Pragersko. Na kanalizacijskem sistem največ električne energije porabi vakuumski sistem Pragersko, ca. 90 MWh letno, okoli 33 MWh letno pa porabimo za delovanje 21 črpaljš v občini Slovenska Bistrica. Še dodatnih 11 črpaljš pa bomo prevzeli v upravljanje po zaključku izgradnje kanalizacije Zgornja Polskava.



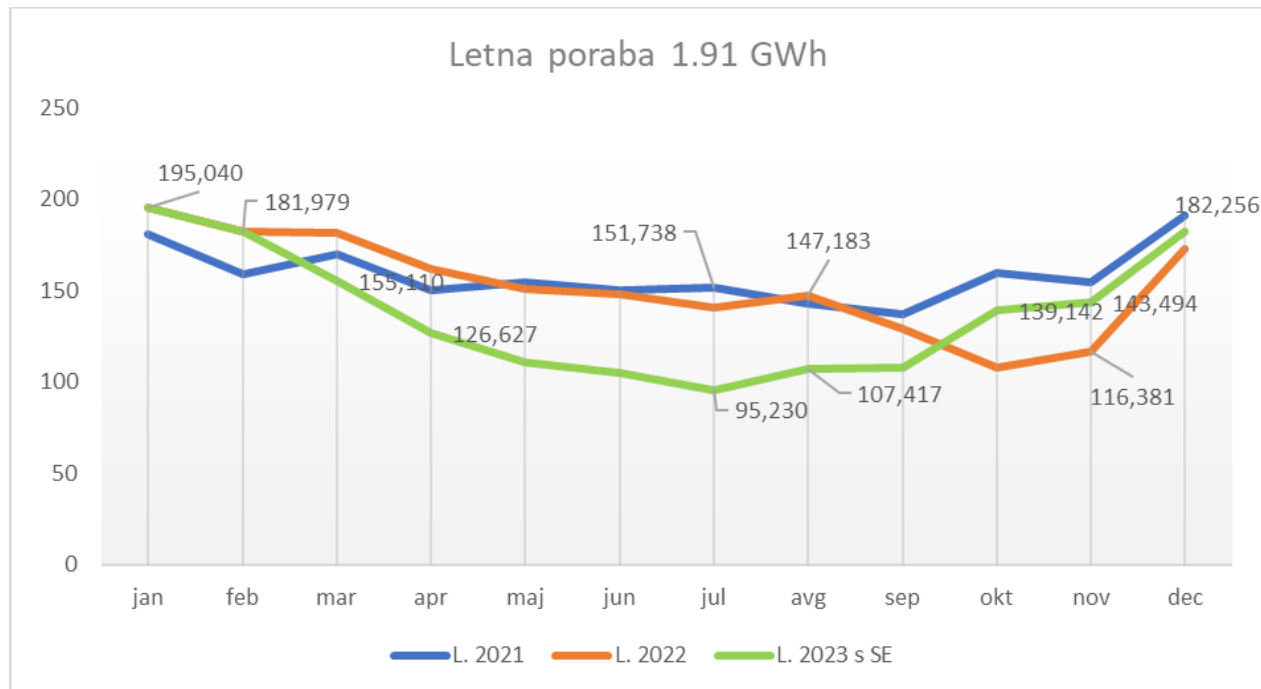
Strošek električne energije se je od leta 2019 povečal za pet krat, v kolikor upoštevamo ceno električne energije predpisano z Uredbo: <https://www.gov.si/novice/2022-12-30-vlada-dolocila-cene-elektricne-energije-za-mikro-mala-in-srednja-podjetja/>, ki trenutno velja do junija 2023.



V kolikor bo cena električne energije v drugi polovici leta znatno višja, bo kljub zagonu novih 450 KW sončnih elektrarn, ki bodo delno pokrivala porabo električne energije za ČN Slovenska Bistrica, ČN Pragersko in CERO Pragersko, potrebno znova izvesti korekcije cene.



V letu 2022 smo za leto 2023 prejeli ponudbe elektro distributerjev s ceno 902 EUR/MWh (VT), ki je štirikrat višja kot predvidena cena po Uredbi: <https://www.gov.si/novice/2022-12-30-vlada-dolocila-cene-elektricne-energije-za-mikro-mala-in-srednja-podjetja/>



Na čistilnih napravah v občini očistimo cca 675.000 m<sup>3</sup> odvedene komunalne odpadne vode po kanalizacijskem sistemu oziroma dobrih 50 % vseh odvedenih voda v občini, za kar porabimo ca. 700 MWh električne energije. Na čistilnih napravah (ČN Slov. Bistrica in ČN Pragersko) čistimo tudi greznične gošče iz vseh občin, kjer smo izvajalec javne službe. Letno očistimo ca. 7.000 m<sup>3</sup> grezničnih

gošč in ca. 15.000 m<sup>3</sup> izcednih voda odvedenih iz odlagališča nenevarnih odpadkov Pragersko. Greznične gošče in izcedne vode so mnogo bolj obremenjene kot odpadne vode odvedene po kanalizacijskem sistemu, zato za njihovo razgradnjo in predelavo porabimo tudi mnogo več električne energije.

Da bo delovanje vodovodnega sistema zanesljivo in stabilno, moramo upoštevati različne dejavnosti pri pripravi in distribuciji vode, ki pa morajo delovati usklajeno. Le v sistemu zanesljivega delovanja lahko pričakujemo tudi ugodne rezultate ter zadovoljstvo uporabnikov in njihovo zaupanje. Čeprav je pitna voda tako dragocena dobrina, jo prepogosto dojemamo kot nekaj danega. Lansko sušno obdobje je bilo velik pokazatelj ranljivosti oskrbe na površinskih gravitacijskih pritokih. Kvaliteta pitne vode ni več naravna danost ampak je potrebno zagotoviti potrebno predpripravo, ki omogoča varno uporabo za uživanje. V osmih vodovodnih sistemih vzdržujemo objekte, skrbimo za minimalne higienske standarde, dnevno odkrivanje napak in izgub, posodobitve sistemov in vsa ostala potrebna opravila. Letno pripravimo 2.241.423 m<sup>3</sup> ustreznih pitnih vod prodamo pa 1.602.037 m<sup>3</sup> od tega je 1,2 mio m<sup>3</sup> odvisnih od črpališč in vodarne. Samo za delovanje vodovodnih sistemov porabimo ca. 590 MWh električne energije.

Za predelavo odpadkov na CERO Pragersko (obdelava MKO, kosovnih odpadkov, biostabilizacija MKO in obdelava BIO odpadkov) letno porabimo ca. 360 MWh električne energije. Dvig cen električne energije na trgu pa poleg neposrednega vpliva povzroča tudi posreden vpliv na cene. Najbolj se to pozna pri strošku termične obdelave odpadkov (lahka frakcija, ki nastane iz zbranih MKO), kjer so napovedani dvigi za min. 10 %.

#### **Stroški dela:**

V letu 2022 je bila sprejeta nova Tarifna priloga k kolektivni pogodbi (Ur. I. RS št. 137). Nova tarifna priloga določa, da se najnižji znesek osnovnih plač po tarifnih razredih kolektivne pogodbe povečajo za 10 %. Sprememba se prične uporabljati s 1. 1. 2023. Prav tako nova Tarifna priloga določa, da se od 1. 10. 2022 zviša znesek prehrane delavca, tako da znaša 7,96 EUR na delavca. V tabeli podajmo podatke dviga plač v skladu s Kolektivno pogodbo v preteklih letih.

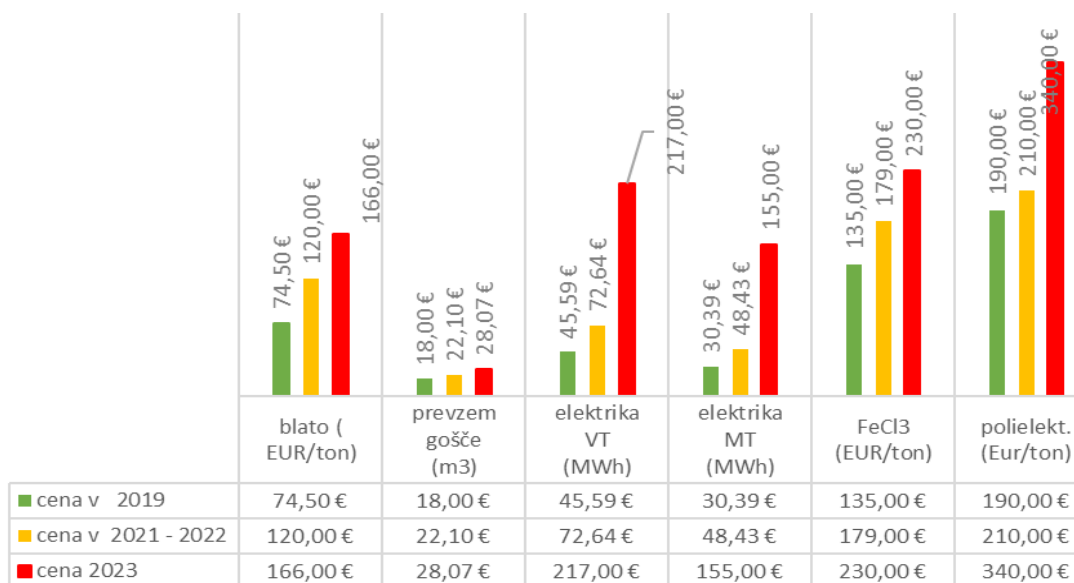
| LETO | DVIG v % |
|------|----------|
| 2019 | 3,75%    |
| 2020 | 3,65%    |
| 2021 | 0,00%    |
| 2022 | 5,00%    |
| 2023 | 10,00%   |

#### **Stroški storitev in pogonskih goriv:**

Po raziskavah trga izvedenega v letu 2022 so za bile ponudbene cene storitev na trgu v povprečju višje za 20 do 30 %. Najvišji dvig cen storitev predstavlja dobava sredstev za zgoščevanje blata in obarjanje fosforja (dvig cen za 60 do 70 %), predvsem zaradi stroškov proizvodnje in transporta. Tudi cena predelave blata iz čistilnih naprav v gradbeni proizvod se je povišala za ca. 40 % (kljub temu pa bomo dosegali še vedno nizko ceno glede na razmere na trgu). Servisne storitve so višje za 20 do 40 %. Večino servisov opravljamo sami in preko javnih naročil tudi sami dobavljamo material, smo pa zavezani, da v času garancijskih dob zagotavljamo popravila preko pooblaščenih servisov.



Primerjavo dviga nekaterih cen podajamo v tabeli:



### Primerjava cen storitev obveznih gospodarskih javnih služb varstva okolja:

Na spletni strani Ministrstva za okolje in prostor (MOP) so objavljene cene storitev javnih služb varstva okolja za leto 2021. Cene so zbrane po izvajanju storitev, po IJS in po občinah. Za podane cene niso izvedene primerjave po primerljivih območjih, kot je zahteva Uredbe MEDO (MOP je te primerjave zadnjič izvedel za leto 2014).

Primerjava cen po posameznih javnih službah je podana v grafični prilogi Elaboratov. Nekatere cene smo korigirali z že sprejetimi novimi cenami v letu 2022, večina cen pa je iz leta 2021.

### Primerjava cen storitev na področju odvajanja in čiščenja odpadnih voda:

| Cene (EUR/m <sup>3</sup> ) | Odvajanje OV, vsi sistemi (135 občin) | Odvajanje OV z vakuumskim sistemom | Čiščenje OV, vsi sistemi (147 občin) | Greznice/MKČN (96 občin) |
|----------------------------|---------------------------------------|------------------------------------|--------------------------------------|--------------------------|
| Povprečna cena 2021        | 0,3567                                | <b>0,6049</b>                      | <b>0,7486</b>                        | <b>0,4510</b>            |
| Minimalna cena 2021        | 0,0889                                | 0,3865                             | 0,2499                               | 0,0199                   |
| Maksimalna cena 2021       | 0,9791                                | 0,8458                             | 1,9587                               | 1,4853                   |
| Obstoječa cena SLB         | 0,3441                                | 0,3441                             | 0,6315                               | 0,3287                   |
| Nova predlagana cena SLB   | 0,4879                                | <b>0,4879</b>                      | <b>0,7521</b>                        | <b>0,5137</b>            |

Za primerjavo cen bi seveda morali primerjati primerljiva območja in enakovredne sisteme. Npr. na sistemih odvajanja odpadnih vod sisteme z vakuumom in primerljivimi števili črpališč, saj to vpliva na porabo električne energije in stroške vzdrževanja sistemov. Enako velja za čistilne naprave in greznice. Najnižja cena za sprejem greznic je na področju ČN Domžale-Kamnik, saj gre za področje, ki je pokrito z javno kanalizacijo, zato imajo minimalno število greznic, prav tako gre za eno večjih čistilnih naprav v Sloveniji. Na področju izvajanja javne službe čiščenja greznic letno očistimo ca. 2.800 greznic, ki se v veliki večini nahajajo na področju Pohorja in Haloz, kar močno vpliva na stroške prevozov in črpanja. Iz pregleda cen tudi izhaja, da ca. 25 % izvajalcev javnih služb dodatno zaračunava tudi odvajanje in čiščenje odpadnih padavinskih voda, kar še dodatno zvišuje prikazane cene (povprečna cena odvajanja padavinskih voda 0,057 EUR/m<sup>3</sup>, povprečna cena čiščenja padavinskih voda 0,078 EUR/m<sup>3</sup> za leto 2021).

*Primerjava cen vodarine na področju oskrbe s pitno vodo:*

| Cene (EUR/m <sup>3</sup> ) | Oskrba s pitno vodo:<br>podatki za leto 2021 |
|----------------------------|--|
| Povprečna cena 2021        | <b>0,7318</b>                                |
| Minimalna cena 2021        | 0,2562                                       |
| Maksimalna cena 2021       | 1,9936                                       |
| Obstoječa cena SLB         | 0,7130                                       |
| Nova predlagana cena SLB   | <b>0,8688</b>                                |

*Primerjava cen na področju ravnanja z odpadki:*

| *Cene (EUR/kg)           | Zbiranje določenih vrst odpadkov | Zbiranje bio. razgradljivih odpadkov | Obdelava določenih vrst odpadkov | Odlaganje ostankov predelave |
|--------------------------|----------------------------------|--------------------------------------|----------------------------------|------------------------------|
| Povprečna cena 2021      | <b>0,16560</b>                   | <b>0,14192</b>                       | <b>0,12710</b>                   | <b>0,15320</b>               |
| Minimalna cena 2021      | 0,08950                          | 0,02565                              | 0,06210                          | 0,01480                      |
| Maksimalna cena 2021     | 0,38000                          | 0,50300                              | 0,23500                          | 0,40870                      |
| Obstoječa cena SLB       | 0,15265                          | 0,09666                              | 0,11444                          | 0,62560                      |
| Nova predlagana cena SLB | <b>0,16728</b>                   | <b>0,10721</b>                       | <b>0,12944</b>                   | <b>0,14785</b>               |

\*Skupna cena opravljanja storitve in infrastrukture

Iz podatkov sledi, da so novo predlagane cene za čiščenje odpadnih voda, za zbiranje določenih vrst odpadkov in za obdelavo določenih vrst odpadkov na ravni povprečnih cen iz leta 2021. Predlagane cene za ravnanje z greznicami in oskrbo s pitno vodo so višje od povprečnih cen za leto 2021 za ca. 17 %. Predlagane cene za odvajanje odpadnih voda (vakuumski sistemi), zbiranje bio. razgradljivih odpadkov in odlaganje ostankov predelave pa so nižje od povprečnih cen za leto 2021.

Pri pripravi elaboratov smo upoštevali zakonsko predpisane dvige stroškov dela, dvig stroškov električne energije v skladu z Uredbo z upoštevanim znižanjem zaradi delovanja sončnih elektrarn ter dvig cen storitev in pogonskih goriv iz izvedenih javnih naročil in cen v letu 2022.

*Novo predlagane cene storitev obveznih gospodarskih služb varstva okolja:*

| Gospodarska javna služba | Opis      | Enota              | trenutna cena | nova predlagana cena | razlika |
|--------------------------|-----------|--------------------|---------------|----------------------|---------|
| oskrba s pitno vodo      | vodarina  | EUR/m <sup>3</sup> | 0,7130        | 0,8688               | 0,1558  |
|                          | omrežnina | EUR/mesec          | 5,0847        | 5,0847               | 0,0000  |
| odvajanje odpadnih voda  | storitev  | EUR/m <sup>3</sup> | 0,3441        | 0,4879               | 0,1438  |
|                          | omrežnina | EUR/mesec          | 5,5965        | 5,5965               | 0,0000  |
| čiščenje odpadnih voda   | storitev  | EUR/m <sup>3</sup> | 0,6135        | 0,7521               | 0,1386  |
|                          | omrežnina | EUR/mesec          | 1,0920        | 1,0920               | 0,0000  |
| greznice/MKČN            | storitev  | EUR/m <sup>3</sup> | 0,3287        | 0,5137               | 0,1850  |
|                          | omrežnina | EUR/mesec          | 1,0920        | 1,0920               | 0,0000  |

|  |             |        |         |         |          |
|--|-------------|--------|---------|---------|----------|
| zbiranje določenih vrst odpadkov                 | storitev    | EUR/kg | 0,15015 | 0,16551 | 0,01536  |
|  | javna infr. | EUR/kg | 0,00250 | 0,00177 | -0,00073 |
| zbiranje in obdelava bio. razgradljivih odpadkov | storitev    | EUR/kg | 0,07133 | 0,08188 | 0,01055  |
|  | javna infr. | EUR/kg | 0,02533 | 0,02533 | 0,00000  |
| obdelava določenih vrst odpadkov                 | storitev    | EUR/kg | 0,08935 | 0,10704 | 0,01769  |
|  | javna infr. | EUR/kg | 0,02509 | 0,02241 | -0,00268 |
| odlaganje ostankov predelave                     | storitev    | EUR/kg | 0,05183 | 0,08118 | 0,02935  |
|  | javna infr. | EUR/kg | 0,06667 | 0,06667 | 0,00000  |

Ob upoštevanju novih cen bi bil račun za tričlansko družino s povprečno porabo vode 12 m<sup>3</sup>/mesec in 120 l zabojnikom za MKO ter z vključenim DDV višji za:

- 6,77 EUR/mesec (14,41 %) v primeru priključenosti na čistilno napravo oziroma
- 5,73 EUR/mesec (13,94 %) v primeru pretočne greznice.

Ostale primerjave so podane v priloženih elaboratih.

Direktor:  
Maksimiljan Tramšek, inž. el.



V prilogi:

1. Primerjava računa za tri člansko gospodinjstvo za komunalne storitve (stara cena, nova cena in razlika),
2. Elaborat oblikovanje cen izvajanja storitev gospodarske javne službe oskrba s pitno vodo (Občina Slovenska Bistrica),
3. Elaborat oblikovanje cen izvajanja storitev gospodarske javne službe odvajanje in čiščenje komunalne in padavinske odpadne vode (Občina Slovenska Bistrica),
4. Elaborat oblikovanje cen izvajanja storitev gospodarske javne službe ravnanje s komunalnimi odpadki.

**PRIMERJAVA RAČUN - Slovenska Bistrica, 12 m3, kanalizacija in ČN, MKO 120L**

| <b>OSKRBA S PITNO VODO (12 m3)</b> | <b>nova cena</b> | <b>stara cena</b> | <b>razlika</b> |
|------------------------------------|------------------|-------------------|----------------|
| vodarina                           | 10,4256 €        | 8,5560 €          |                |
| omrežnina                          | 5,0847 €         | 5,0847 €          |                |
| <b>skupaj</b>                      | <b>15,51 €</b>   | <b>13,64 €</b>    |                |
| <b>skupaj z DDV</b>                | <b>16,98 €</b>   | <b>14,94 €</b>    | <b>2,04 €</b>  |

| <b>ODVAJANJE IN ČIŠČENJE ODPADNE VODE (12 m3)<br/>priključeni na kanalizacijo in ČN</b> | <b>nova cena</b> | <b>stara cena</b> | <b>razlika</b> |
|---|------------------|-------------------|----------------|
| cena storitve odvajanje   | 5,8548 €         | 4,1292 €          |                |
| omrežnina odvajanje   | 5,5962 €         | 5,5962 €          |                |
| subvencija (50 % omrežnine)   | - 2,7981 €       | - 2,7981 €        |                |
| cena storitve čiščenje  | 9,0252 €         | 7,5780 €          |                |
| omrežnina čiščenje  | 1,0920 €         | 1,0920 €          |                |
| okoljska dajatev (ni DDV)   | 0,6336 €         | 0,6336 €          |                |
| <b>skupaj</b>   | <b>19,40 €</b>   | <b>16,23 €</b>    |                |
| <b>skupaj z DDV</b>   | <b>21,19 €</b>   | <b>17,71 €</b>    | <b>3,48 €</b>  |

| <b>RAVNANJE Z ODPADKI (MKO 120L)</b>              | <b>nova cena</b> | <b>stara cena</b> | <b>razlika</b> |
|---|------------------|-------------------|----------------|
| cena zbiranja kom. odpadkov                       | 10,4798 €        | 9,0740 €          |                |
| cena stroškov javne infr. zbiranja kom odpadkov   | 0,1121 €         | 0,1511 €          |                |
| cena obdelave kom. odpadkov                       | 2,2139 €         | 2,2083 €          |                |
| cena stroškov javne infr. obdelave kom. odpadkov  | 0,4635 €         | 0,6201 €          |                |
| cena odlaganja kom. odpadkov                      | 0,5206 €         | 0,4486 €          |                |
| cena stroškov javne infr. odlaganja kom. odpadkov | 0,4276 €         | 0,5771 €          |                |
| <b>skupaj</b>                                     | <b>14,22 €</b>   | <b>13,08 €</b>    |                |
| <b>skupaj z DDV</b>                               | <b>15,57 €</b>   | <b>14,32 €</b>    | <b>1,25 €</b>  |

| <b>SKUPAJ MESEČNI RAČUN Z DDV</b> | <b>nova cena</b> | <b>stara cena</b> | <b>razlika</b> |
|-----------------------------------|------------------|-------------------|----------------|
|                                   | <b>53,74 €</b>   | <b>46,97 €</b>    | <b>6,77 €</b>  |

**PRIMERJAVA RAČUN - Slovenska Bistrica, 12 m3, greznica, MKO 120L**

| <b>OSKRBA S PITNO VODO (12 m3)</b> | <b>nova cena</b> | <b>stara cena</b> | <b>razlika</b> |
|------------------------------------|------------------|-------------------|----------------|
| vodarina                           | 10,4256 €        | 8,5560 €          |                |
| omrežnina                          | 5,0847 €         | 5,0847 €          |                |
| <b>skupaj</b>                      | <b>15,51 €</b>   | <b>13,64 €</b>    |                |
| <b>skupaj z DDV</b>                | <b>16,98 €</b>   | <b>14,94 €</b>    | <b>2,04 €</b>  |

| <b>ODVAJANJE IN ČIŠČENJE ODPADNE VODE (12 m3)<br/>greznica</b> | <b>nova cena</b> | <b>stara cena</b> | <b>razlika</b> |
|--|------------------|-------------------|----------------|
| cena storitve greznice in MKČN                                 | 6,1644 €         | 3,9444 €          |                |
| omrežnina čiščenje   | 1,0920 €         | 1,0920 €          |                |
| okoljska dajatev (ni DDV)                                      | 6,3396 €         | 6,3396 €          |                |
| <b>skupaj</b>  | <b>13,60 €</b>   | <b>11,38 €</b>    |                |
| <b>skupaj z DDV</b>  | <b>14,29 €</b>   | <b>11,85 €</b>    | <b>2,44 €</b>  |

| <b>RAVNANJE Z ODPADKI (MKO 120L)</b>              | <b>nova cena</b> | <b>stara cena</b> | <b>razlika</b> |
|---|------------------|-------------------|----------------|
| cena zbiranja kom. odpadkov                       | 10,4798 €        | 9,0740 €          |                |
| cena stroškov javne infr. zbiranja kom odpadkov   | 0,1121 €         | 0,1511 €          |                |
| cena obdelave kom. odpadkov                       | 2,2139 €         | 2,2083 €          |                |
| cena stroškov javne infr. obdelave kom. odpadkov  | 0,4635 €         | 0,6201 €          |                |
| cena odlaganja kom. odpadkov                      | 0,5206 €         | 0,4486 €          |                |
| cena stroškov javne infr. odlaganja kom. odpadkov | 0,4276 €         | 0,5771 €          |                |
| <b>skupaj</b>                                     | <b>14,22 €</b>   | <b>13,08 €</b>    |                |
| <b>skupaj z DDV</b>                               | <b>15,57 €</b>   | <b>14,32 €</b>    | <b>1,25 €</b>  |

| <b>SKUPAJ MESEČNI RAČUN Z DDV</b> | <b>nova cena</b> | <b>stara cena</b> | <b>razlika</b> |
|-----------------------------------|------------------|-------------------|----------------|
|                                   | <b>46,84 €</b>   | <b>41,11 €</b>    | <b>5,73 €</b>  |



**KOMUNALA**

*SLOVENSKA BISTRICA*

---

PODJETJE ZA KOMUNALNE IN DRUGE STORITVE d.o.o.

**ELABORAT  
OBLIKOVANJE CEN IZVAJANJA  
STORITEV GOSPODARSKE JAVNE SLUŽBE**

**OSKRBA S PITNO VODO**

**OBČINA SLOVENSKA BISTRICA**

**Slovenska Bistrica, januar 2023**

**1. Predračunska in obračunska količina opravljenih storitev javne službe za preteklo obračunsko obdobje**

| <b>Storitev javne službe</b> | <b>predračunska količina (2019)</b> | <b>obračunska količina (2021)</b> |
|------------------------------|-------------------------------------|-----------------------------------|
| - dobavljena pitna voda      | 1.040.000 m <sup>3</sup>            | 1.116.317 m <sup>3</sup>          |
| - število vodomero           | faktorji letno 113.800              | faktorji letno 117.123            |

**2. Predračunski in obračunski stroški izvajanja storitev posamezne javne službe za preteklo obračunsko obdobje**

| <b>Storitev javne službe</b>               | <b>predračunski stroški (2019)</b> | <b>obračunski stroški (2021)</b> |
|--|------------------------------------|----------------------------------|
| - stroški izvajanja storitev (vodarina)    | 740.000 €                          | 799.879 €                        |
| - stroški javne infrastrukture (omrežnina) | 569.900 €                          | 578.064 €                        |

**3. Pojasnila odmikov obračunske cene od predračunske in od potrjene cene storitev posamezne javne službe za preteklo obračunsko obdobje**

Količina prodane pitne vode je bila leta 2021 večja za 7,34 % v primerjavi s predvideno v zadnjem potrjenem elaboratu leta 2019. Stroški izvajanja storitev pa so bili za 8,09 % višji od predvidenih. Ker je povišanje stroškov podobno kot je povišanje količine in ker smo ustvarili tudi nekaj prihodkov, ki zmanjšujejo stroške, je bila predračunska cena vodarine samo za 0,49 % prenizka.

Vsota faktorjev omrežnin je bila leta 2021 večja za 2,92 % v primerjavi s predvideno v zadnjem potrjenem elaboratu leta 2019. Stroški javne infrastrukture pa so bili za 1,58 % višji od predvidenih. Ustvarili smo tudi nekaj prihodkov, ki zmanjšujejo stroške. Predračunska cena omrežnine je bila za 2,93 % previsoka.

**4. Primerjava:**

- **obračunske cene posamezne javne službe, za katero se oblikuje cena, z obračunskimi cenami storitev javne službe na primerljivih območjih;**
- **obračunske cene javne infrastrukture javne službe, za katero se oblikuje cena, s primerljivimi območji;**
- **potrjenih cen posamezne javne službe, za katero se oblikuje cena, s potrjenimi cenami storitev javne službe na primerljivih območjih.**

Ministrstvo za okolje in prostor do priprave tega elaborata še ni objavilo primerljivih območij za leto 2021. Zadnje primerljive cene je Ministrstvo objavilo oktobra 2015 za leto 2014. Zaradi tega je ta primerjava zaradi več let razlike neustrezna, lahko je celo zavajajoča. Kljub temu smo to primerjavo navedli v nadaljevanju v preglednici.

| <b>OBRAČUNSKE CENE</b>                          | <b>primerljiva območja<br/>po podatkih Ministrstva<br/>za okolje in prostor<br/>(za leto 2014)</b> | <b>Komunala<br/>Slov. Bistrica<br/>(2021)</b> |
|---|--|---|
| <b>vodarina</b><br>(cena izvajanja storitev)    | 0,6402 EUR/m <sup>3</sup>  | 0,7165 EUR/m <sup>3</sup>                     |
| <b>omrežnina</b><br>(cena javne infrastrukture) | 4,7013 EUR/mesec<br>za faktor 1  | 4,9355 EUR/mesec<br>za faktor 1               |

| <b>POTRJEENE CENE</b>                           | <b>primerljiva območja<br/>po podatkih Ministrstva<br/>za okolje in prostor<br/>(za leto 2014)</b> | <b>Komunala<br/>Slov. Bistrica<br/>(2021)</b> |
|---|--|---|
| <b>vodarina</b><br>(cena izvajanja storitev)    | 0,6507 EUR/m <sup>3</sup>  | 0,7130 EUR/m <sup>3</sup>                     |
| <b>omrežnina</b><br>(cena javne infrastrukture) | 4,9337 EUR/mesec<br>za faktor 1  | 5,0847 EUR/mesec<br>za faktor 1               |

- 5. Primerjava izvajalca javne službe s povprečjem panoge tiste javne službe, za katero se oblikuje cena, s pomočjo kazalnikov, ki so: pospešena pokritost kratkoročnih obveznosti, gospodarnost poslovanja, povprečna mesečna plača na zaposlenca in ki jih objavlja Agencija Republike Slovenije za javnopravne evidence in storitve, pri čemer se za povprečje panoge javne službe oskrba s pitno vodo šteje dejavnost E36 Zbiranje, prečiščevanje in distribucija vode, za povprečje panoge javne službe odvajanje in čiščenje komunalne in padavinske odpadne vode šteje dejavnost E37 Ravnanje z odplakami, za povprečje panoge javne službe zbiranje določenih vrst komunalnih odpadkov šteje dejavnost E38.110 Zbiranje in odvoz nenevarnih odpadkov, za povprečje panoge javne službe obdelava določenih vrst komunalnih odpadkov, in odlaganje ostankov predelave ali odstranjevanja komunalnih odpadkov šteje dejavnost E38.210 Ravnanje z nenevarnimi odpadki**

Pospešena pokritost kratkoročnih obveznosti za našo družbo znaša: 1,71  
E36 Zbiranje, prečiščevanje in distribucija vode po podatkih AJPES-a: 1,26

Gospodarnost poslovanja za našo družbo znaša: 1,03  
E36 Zbiranje, prečiščevanje in distribucija vode po podatkih AJPES-a: 1,02

Povprečna mesečna plača na zaposlenca v naši družbi znaša: 2.055 EUR  
E36 Zbiranje, prečiščevanje in distribucija vode po podatkih AJPES-a: 1.926 EUR

*\*Vir: Komunala Slovenska Bistrica - Letno poročilo 2021 in AJPES – podatki iz letnih poročil za leto 2021*

- 6. Predračunska količina opravljenih storitev javne službe za prihodnje obračunsko obdobje**

| <b>Storitev javne službe</b> | <b>predračunska količina</b> |
|------------------------------|------------------------------|
| - dobavljena pitna voda      | 1.120.000 m <sup>3</sup>     |
| - število vodomero           | faktorji letno 118.000       |

**7. Predračunski stroški izvajanja storitev posamezne javne službe za prihodnje obračunsko obdobje**

| <b>Storitev javne službe</b>               | <b>predračunski stroški</b> |
|--|-----------------------------|
| - stroški izvajanja storitev (vodarina)    | 973.000 €                   |
| - stroški javne infrastrukture (omrežnina) | 611.000 €                   |

**8. Obseg poslovno potrebnih osnovnih sredstev za izvajanje storitev posamezne javne službe za preteklo in prihodnje obračunsko obdobje**

Za izvajanje storitev gospodarske javne službe oskrba s pitno vodo v Občini Slov. Bistrica je obseg poslovno potrebnih osnovnih sredstev:

- javna infrastruktura z nabavno vrednostjo 17.634.757 € in
- lastna osnovna sredstva z nabavno vrednostjo 458.341 €, ki pa jih uporabljamo tudi pri izvajanju te javnosti po ostalih občinah.

**9. Prikaz razdelitve splošnih stroškov v skladu z 10. členom Uredbe o metodologiji za oblikovanje cen storitev obveznih občinskih gospodarskih javnih služb varstva okolja (Uradni list RS, št. 87/2012, 109/2012) za preteklo in prihodnje obračunsko obdobje**

Pristojni organ Komunale Slovenska Bistrica d.o.o., ki potrjuje poslovni načrt izvajalca, je nadzorni svet. Ta je na svoji 14. seji dne 18. 4. 2013 sprejel naslednji sklep: *Splošni stroški in prihodki se na posamezno dejavnost razporedijo glede na delež proizvodjalnih stroškov posamezne storitve v celotnih proizvodjalnih stroških.*

Ta delitev je enaka kot je bil določena v 7. členu Pravilnika o metodologiji za oblikovanje cen storitev obveznih občinskih gospodarskih javnih služb varstva okolja (Uradni list RS, št. 63/2009), ki je veljal do 31. 12. 2012.

**PRIKAZ RAZDELITVE SPLOŠNIH STROŠKOV:**

| <b>Dejavnost</b>                       | <b>preteklo obr. obdobje</b> | <b>prihodnje obr. obdobje</b> |
|--|------------------------------|-------------------------------|
| Oskrba s pitno vodo (30)               | 21,50 %                      | 19,75 %                       |
| Odvajanje odpadnih voda (31)           | 4,87 %                       | 5,16 %                        |
| Čiščenje odpadnih voda (32)            | 10,99 %                      | 11,59 %                       |
| Ravnanje z odpadki (34)                | 37,66 %                      | 38,57 %                       |
| Pokopališko pogrebna dejavnost (36)    | 2,15 %                       | 1,86 %                        |
| Urejanje javnih površin (37)           | 6,17 %                       | 6,80 %                        |
| Vzdrževanje lokalnih cest in ulic (40) | 16,66 %                      | 16,27 %                       |
| <b>SKUPAJ</b>                          | <b>100,00 %</b>              | <b>100,00 %</b>               |



**10. Prihodki, ki jih izvajalec ustvari z opravljanjem posebnih storitev za preteklo in prihodnje obračunsko obdobje**

V preteklem obračunskem obdobju smo opravljali posebno storitev dobavo tehnološke vode podjetju Impol in smo s tem ustvarili smo 25.227,61 € prihodkov. V prihodnjem obdobju načrtujemo 26.000 € prihodkov z opravljanjem te posebne storitve.

**11. Donos na vložena poslovno potrebna osnovna sredstva za preteklo in prihodnje obračunsko obdobje**

Donosa na vložena poslovno potrebna osnovna sredstva v preteklosti ni bilo, za prihodnje obračunsko obdobje v izračunu predračunske lastne cene storitev javnih služb donos na sredstva izvajalca ni vračunan.

**12. Število zaposlenih za izvajanje storitev posamezne javne službe za preteklo in prihodnje obračunsko obdobje**

| <b>Število zaposlenih*</b> | <b>preteklo obdobje</b> | <b>prihodnje obdobje</b> |
|----------------------------|-------------------------|--------------------------|
| Oskrba s pitno vodo        | 25                      | 25                       |

\* javno službo oskrba s pitno vodo izvajamo v Občinah Slovenska Bistrica, Makole, Oplotnica, Kidričevo in Rače-Fram in to je skupno število zaposlenih za vse občine

**13. Podatek o višini najemnine za javno infrastrukturo in podatek o njenem deležu, ki se prenese na uporabnike javne infrastrukture**

| <b>Ocenjena višina najemnine</b> | <b>najemnina</b> | <b>prenos na uporabnike</b> |
|----------------------------------|------------------|-----------------------------|
| Oskrba s pitno vodo              | 445.000 €        | 100 %                       |

**14. Stopnja izkoriščenosti javne infrastrukture, ki je namenjena izvajanju javne službe, in stopnja izkoriščenosti javne infrastrukture, ki je namenjena za izvajanje posebnih storitev**

Ocenjujemo, da je stopnja izkoriščenosti javne infrastrukture, ki je namenjena izvajanju gospodarske javne službe, 90 %.

**15. Izračun predračunske cene storitev posamezne javne službe za prihodnje obračunsko obdobje in izračun predračunske cene javne infrastrukture ali omrežnine za prihodnje obračunsko obdobje**

vse cene so brez DDV

**I.) VODARINA (CENA IZVAJANJA STORITEV)**

letna količina dobavljene pitne vode: **1.120.000 m<sup>3</sup>**

|  |                    |
|--|--------------------|
| 1. Neposredni stroški materiala in storitev        | 322.000 €          |
| <i>elektrika</i>                                   | 132.000 €          |
| <i>pogonsko gorivo</i>                             | 10.000 €           |
| 2. Neposredni stroški dela                         | 500.000 €          |
| 3. Drugi neposredni stroški                        | 6.000 €            |
| 4. Splošni proizvodjalni stroški                   | 0 €                |
| 5. Splošni nabavno prodajni stroški                | 0 €                |
| 6. Splošni upravni stroški                         | 90.000 €           |
| 7. Obresti zaradi financiranja                     | 0 €                |
| 8. Neposredni stroški prodaje                      | 0 €                |
| 9. Stroški vodnega povračila                       | 85.000 €           |
| 10. Drugi poslovni odhodki                         | 0 €                |
| 11. Donos  | 0 €                |
| <b>a) SKUPAJ STROŠKI</b>                           | <b>1.003.000 €</b> |
| b) Prihodki, ki zmanjšujejo stroške                | 30.000 €           |
| <b>ZMANJŠANI STROŠKI (a-b)</b>                     | <b>973.000 €</b>   |
|  |                    |
| <b>predračunska cena vodarine za m<sup>3</sup></b> | <b>0,8688 €</b>    |
| obstoječa potrjena cena                            | 0,7130 €           |
| <b>razlika v %</b>                                 | <b>21,85 %</b>     |

cena se SPREMENI (več kot 10 %)

**II.) OMREŽNINA (CENA JAVNE INFRASTRUKTURE)**

količina zaračunane omrežnine (faktorjev): **118.000**

|  |                  |
|--|------------------|
| 1. Stroški amortizacije/najemnine infrastrukture | 445.000 €        |
| 2. Stroški zavarovanja infrastrukture            | 40.000 €         |
| 3. Stroški obnove in vzdrževanja priključkov     | 120.000 €        |
| 4. Stroški nadomestil za zmanjšanje dohodka      | 7.000 €          |
| 5. Plačilo za vodno pravico                      | 0 €              |
| 6. Odhodki financiranja                          | 0 €              |
| <b>a) SKUPAJ STROŠKI</b>                         | <b>612.000 €</b> |
| b) Prihodki, ki zmanjšujejo stroške              | 1.000 €          |
| <b>ZMANJŠANI STROŠKI (a-b)</b>                   | <b>611.000 €</b> |
|  |                  |
| <b>predračunska cena omrežnine za faktor 1</b>   | <b>5,1780 €</b>  |
| obstoječa potrjena cena                          | 5,0847 €         |
| <b>razlika v %</b>                               | <b>1,83 %</b>    |

cena se NE SPREMENI (manj kot 10 %)

## **16. Prikaz sodil za razporejanje vseh stroškov in prihodkov po dejavnostih ter po občinah**

Pri stroških že v fazi likvidacije dokumentacije ugotavljamo, zakaj je posamezni strošek nastal in na katero dejavnost se nanaša. V okviru dejavnosti, ki jih opravljamo v več občinah, pa ugotavljamo še za katero občino je nastal. V skladu s tem stroške direktno knjižimo na pravilno stroškovno mesto.

Kljub temu nekaterih stroškov, ki nastajajo v zvezi z osnovno dejavnostjo ni mogoče razporejati na določena stroškovna mesta znotraj te dejavnosti na podlagi knjigovodske listine, saj se nanašajo na izvajanje dejavnosti v več občinah ali pa gre za druge skupne stroške dejavnosti. Takšne stroške knjižimo kot skupne stroške dejavnosti. Za razporejanje takšnih stroškov uporabljamo enak ključ kot za razporeditev splošnih stroškov na temeljna stroškovna mesta.

Splošni (posredni) stroški so stroški uprave in finančno računovodske službe. Ti stroški se nanašajo na vse dejavnosti, ki jih izvajamo. Delitev teh stroškov je pojasnjena v točki 11 tega elaborata. Splošni stroški in prihodki se na posamezno dejavnost razporedijo glede na delež proizvodjalnih stroškov posamezne storitve v celotnih proizvodjalnih stroških.

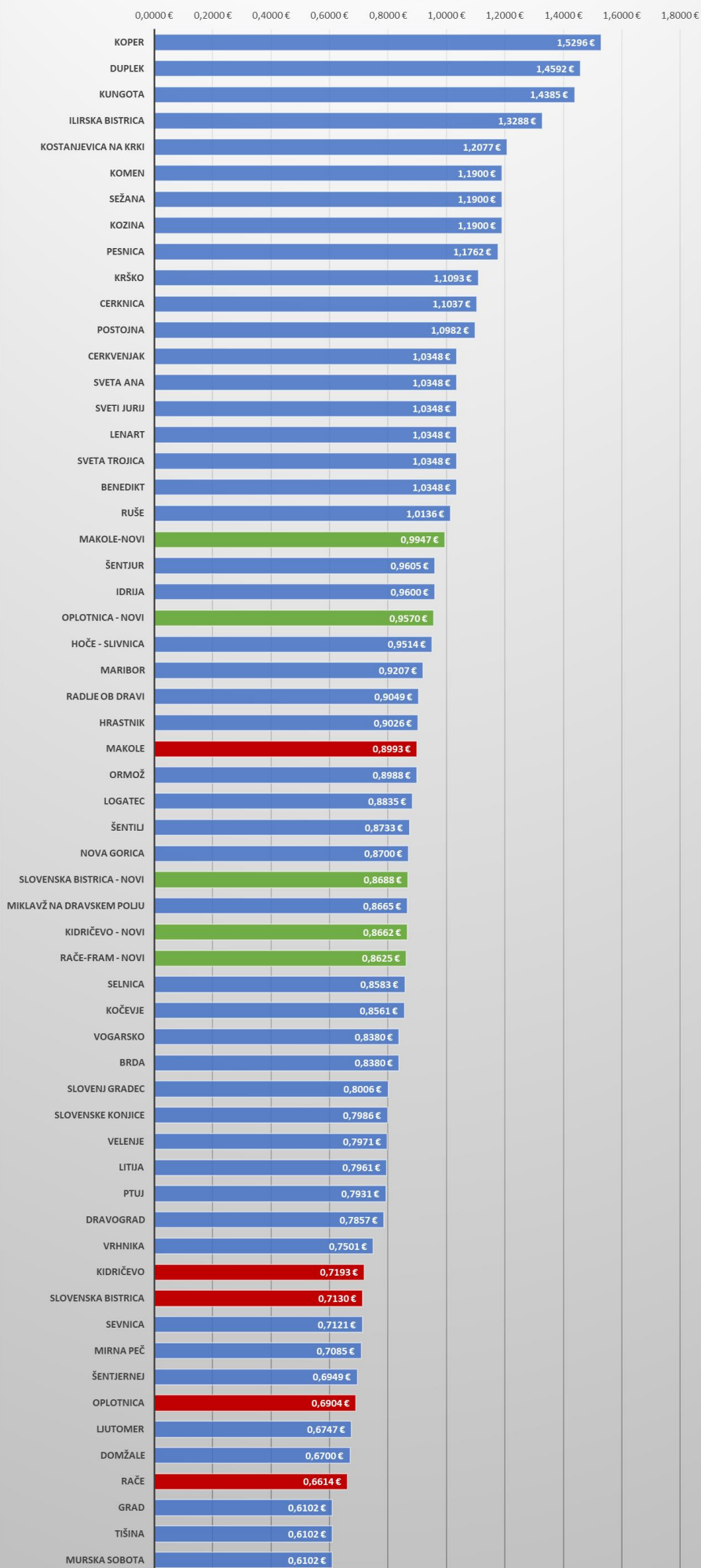
Temeljna podlaga za razporejanje prihodkov po dejavnosti v okviru vsake občine je organizacijska shema družbe. Iz organizacijske sheme so razvidne posamezne dejavnosti. Znotraj posameznih dejavnosti so oblikovana stroškovna mesta, ki so že razdeljena na gospodarske javne službe in na druge dejavnosti ter po občinah. Naša družba evidentira prihodke ločeno glede na izvajanja dejavnosti javnih gospodarskih služb in ločeno na storitve tržnih dejavnosti.

Vsi prihodki iz poslovanja se v naši družbi razporejajo v obliki neposrednih prihodkov. Ti se preko delovnega naloga v okviru programa fakturiranja evidentirajo na temeljna stroškovna mesta glede na dejavnost in občino.

## **17. Druga razkritja na podlagi Slovenskega računovodskega standarda 35**

Druga razkritja na podlagi Slovenskega računovodskega standarda 35 so zapisana, revidirana in javno objavljena v Letnem poročilu za posamezno leto in so objavljena (JOLP) na spletnih straneh AJPES-a.

## CENA VODARINE [€/m<sup>3</sup>]



**PRIMERJAVA NOVA/OBSTOJEČA CENA - Slovenska Bistrica - oskrba s pitno vodo**

| <b>NOVA CENA ZA DN 20</b> | <b>1 m<sup>3</sup></b> | <b>4 m<sup>3</sup></b> | <b>8 m<sup>3</sup></b> | <b>12 m<sup>3</sup></b> | <b>14 m<sup>3</sup></b> | <b>16 m<sup>3</sup></b> |
|---------------------------|------------------------|------------------------|------------------------|-------------------------|-------------------------|-------------------------|
| vodarina                  | 0,8688 €               | 3,4752 €               | 6,9504 €               | 10,4256 €               | 12,1632 €               | 13,9008 €               |
| omrežnina                 | 5,0847 €               | 5,0847 €               | 5,0847 €               | 5,0847 €                | 5,0847 €                | 5,0847 €                |
| <b>skupaj</b>             | <b>5,95 €</b>          | <b>8,56 €</b>          | <b>12,04 €</b>         | <b>15,51 €</b>          | <b>17,25 €</b>          | <b>18,99 €</b>          |
| <i>skupaj z DDV</i>       | <i>6,52 €</i>          | <i>9,37 €</i>          | <i>13,18 €</i>         | <i>16,98 €</i>          | <i>18,89 €</i>          | <i>20,79 €</i>          |

| <b>OBSTOJEČA CENA ZA DN 20</b> | <b>1 m<sup>3</sup></b> | <b>4 m<sup>3</sup></b> | <b>8 m<sup>3</sup></b> | <b>12 m<sup>3</sup></b> | <b>14 m<sup>3</sup></b> | <b>16 m<sup>3</sup></b> |
|--------------------------------|------------------------|------------------------|------------------------|-------------------------|-------------------------|-------------------------|
| vodarina                       | 0,7130 €               | 2,8520 €               | 5,7040 €               | 8,5560 €                | 9,9820 €                | 11,4080 €               |
| omrežnina                      | 5,0847 €               | 5,0847 €               | 5,0847 €               | 5,0847 €                | 5,0847 €                | 5,0847 €                |
| <b>skupaj</b>                  | <b>5,80 €</b>          | <b>7,94 €</b>          | <b>10,79 €</b>         | <b>13,64 €</b>          | <b>15,07 €</b>          | <b>16,49 €</b>          |
| <i>skupaj z DDV</i>            | <i>6,35 €</i>          | <i>8,69 €</i>          | <i>11,81 €</i>         | <i>14,94 €</i>          | <i>16,50 €</i>          | <i>18,06 €</i>          |

|  |               |               |               |               |               |               |
|--|---------------|---------------|---------------|---------------|---------------|---------------|
| <b>RAZLIKA NOVA / OBSTOJEČA CENA (z DDV)</b> | <b>0,17 €</b> | <b>0,68 €</b> | <b>1,37 €</b> | <b>2,04 €</b> | <b>2,39 €</b> | <b>2,73 €</b> |
|--|---------------|---------------|---------------|---------------|---------------|---------------|